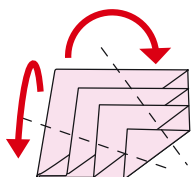
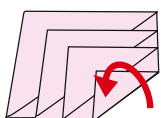
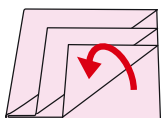
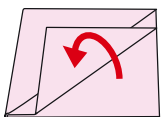
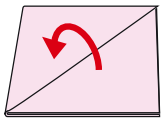
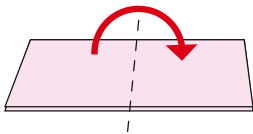
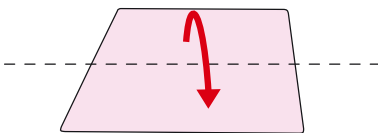


Kræmmerhuset



1. Læg servietten med bagsiden opad og fold den på midten, så de åbne sider vender ind mod dig.

2. Fold igen servietten på midten, fra venstre mod højre.

3. Fat højre hjørne af øverste lag, og fold det diagonalt – op mod venstre hjørne.

4. Gør det samme med næste lag, men stop et lille stykke før de sidst foldede lag.

5. Denne procedure gentages med de resterende lag.

6. Efter det sidste lag er foldet, foldes de to vinger bagom, som vist på tegningen. Diamanten er nu klar.