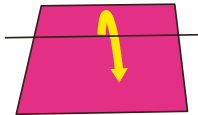
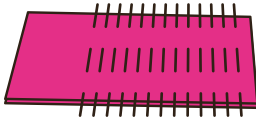


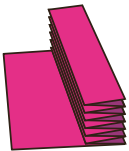
Viften (stående)



1. Læg servietten med bagsiden opad, og fold servietten på midten med den åbne side rette mod dig.



2. Lav et "harmonikafold" startende fra højre, og stop ca 5-6 cm fra venstre kant.




3. Fold servietten på midten med "harmonikafoldet" på ydersiden.



4. Fat det øverste hjørne af den ufoldede del af servietten, og fold den diagonalt ind mod "harmonikafoldet".



5. Læg det diagonalt foldede hjørne ind i harmonikatfoldet, så du har en serviet, der ligner det næstsidste billede.



6. Åben servietten og den stående vifte står nu klar.

