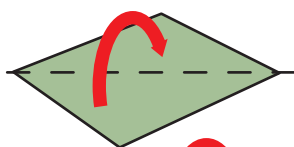
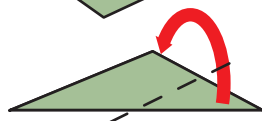


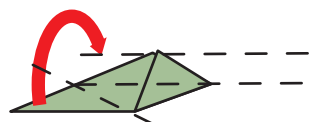
# Kronen



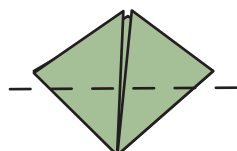
1. Læg servietten med bagsiden opad, og fold den diagonalt, så det åbne hjørne peger væk fra dig.



2. Fold venstre og højre hjørne diagonalt op, så deres spidser lander på trekantens fjerne hjørne.



3. Fold den nederste 1/3 af servietten op.



4. Fold herefter spidsen af den opfoldede 1/3 tilbage igen, så spidsen lander på den nederste kant.



5. Forbind herefter venstre og højre hjørne, ved at putte dem ind i hinanden, så en cylinder dannes.



6. Stil cylinderen op, og ryk forsigtigt vingerne ned, så kronen står færdig.

