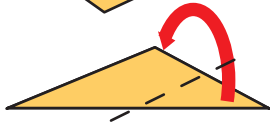


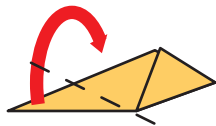
Kræmmerhuset



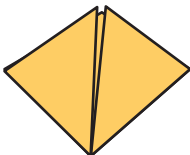
1. Læg servietten med bagsiden opad, og fold den diagonalt.



2. Orienter servietten sådan, at det åbne hjørne peger væk fra dig.



3. Fold de to yderhjørner diagonalt op, så deres spidser lander på trekantens fjerneste spids, som vist i 2., 3. og 4. figur.



4. Fold den nederste trediedel af servietten op. Et strygejern kan blive nødvendigt for, at stumpen ligger tæt.



5. Fold både venstre og højre side om bag servietten. Kræmmerhuset er nu klar.

