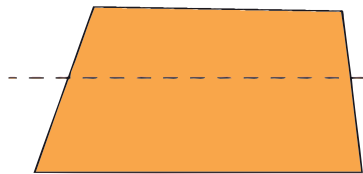
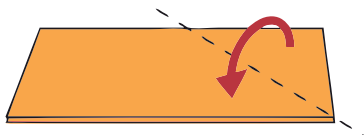


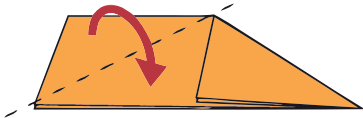
Pilen



1. Læg servietten med bagsiden opad, og fold det på midten ind mod dig selv.



2. Fat øverste højre hjørne, og vip det diagonalt ind mod dig selv, som vist i figuren.



3. Gør det samme med øverste venstre hjørne.



4. Fold den højre flap diagonalt mod højre.



5. Fold venstre flap diagonalt mod venstre.



6. Fat venstre og højre side af trekanten, og pres dem forsigtigt mod hinanden sådan, at trekantens midte buer op. Finito!

