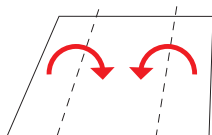
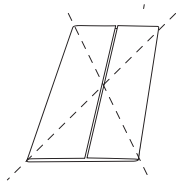


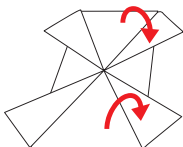
# Stearinlys-viften



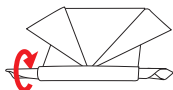
1. Læg servietten med bagsiden opad, og fold begge sider ind til midten.



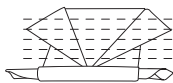
2. Tag hver af de fire hjørner, som nu er placeret midt på servietten, og fold dem diagonalt ud til siderne, som vist i tredje figur.



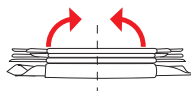
3. Fat det nederste af servietten og rul op til midten af servietten. Jo strammere, jo bedre.



4. Lav herefter et "harmonika-fold" på den øvre del af servietten.



5. Bøj servietten på midten, med rullen inderst.



6. Put servietten ned i et glas, og fold vingerne ud.

